

Stromkennzeichnung

Kennzeichnung der Stromlieferungen gemäß § 42 EnWG vom 7. Juli 2005, zuletzt geändert am 13. Mai 2019

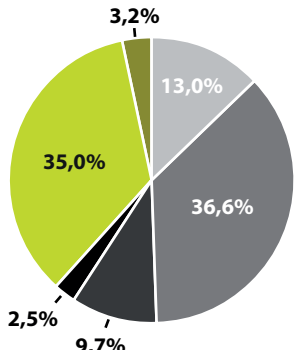
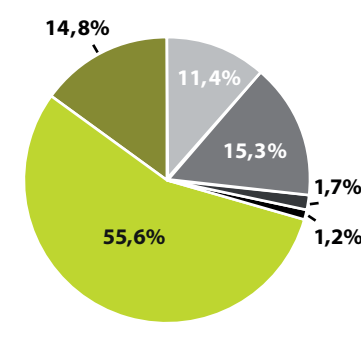
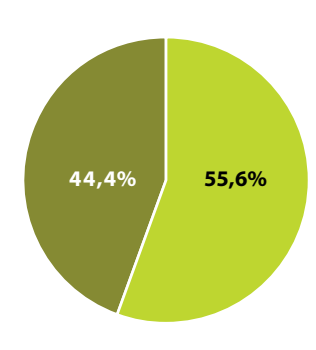
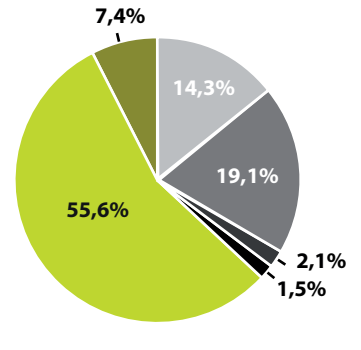
Angaben auf Basis der Daten für das Jahr 2018

Erzeugungsanteile

Umweltauswirkungen

CO₂-Emission

Radioaktiver Abfall

	Stromerzeugung in Deutschland	Gesamtstromlieferung meine StadtEnergie	Ökostrom-Produkte meine StadtEnergie	Verbleibender Energieträgermix meine StadtEnergie
Erzeugungsanteile				
Umweltauswirkungen	<p>Durchschnitt Deutschland 100%</p> <p>CO₂-Emission: 421 g/kWh 100%</p> <p>Radioaktiver Abfall: 0,0003 g/kWh 100%</p> <p>Quelle: BDEW</p>	<p>Durchschnitt Deutschland 100%</p> <p>CO₂-Emission: 154 g/kWh 37%</p> <p>Radioaktiver Abfall: 0,0003 g/kWh 100%</p>	<p>Durchschnitt Deutschland 100%</p> <p>CO₂-Emission: 0 g/kWh</p> <p>Radioaktiver Abfall: 0 g/kWh</p>	<p>Durchschnitt Deutschland 100%</p> <p>CO₂-Emission: 192 g/kWh 46%</p> <p>Radioaktiver Abfall: 0,0004 g/kWh 133%</p>

- Kernkraft
- Kohle
- Erdgas
- sonstige fossile Energieträger
- erneuerbare Energien, finanziert aus der EEG-Umlage
- sonstige erneuerbare Energien

